

MODE D'EMPLOI DU SITE EXTRANET

Nous avons créé pour vous ce service extranet afin de vous simplifier au maximum la vente de vos batteries usagées et l'envoi de vos statistiques de collecte à l'ADEME.

I) Accès via le site www.collectedebatteries.fr

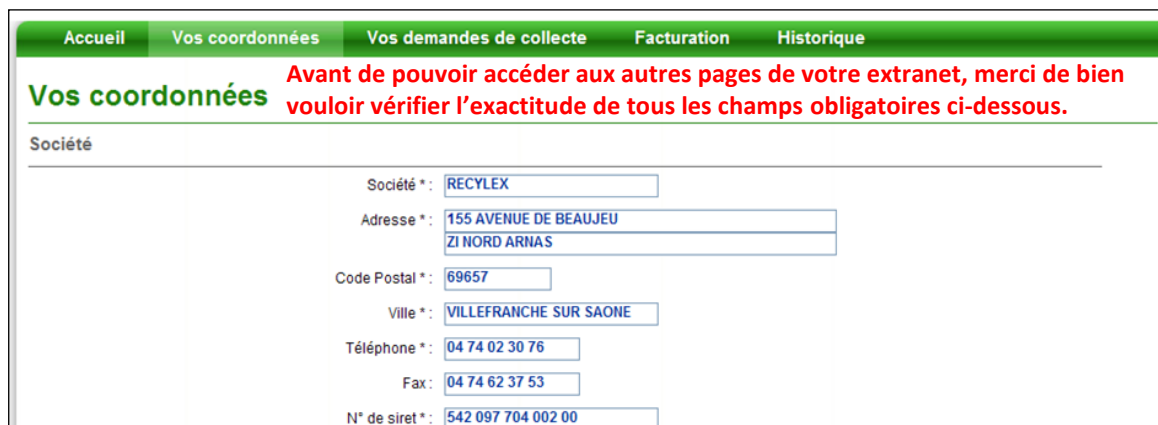
Entrez votre identifiant et votre mot de passe dans le cadre bleu « Accès partenaires » ou demandez une ouverture de compte :



II) Renseignements sur vos coordonnées

Lors de votre première connexion, il vous sera demandé de compléter vos renseignements : email, Siret, N°TVA, correspondant, adresse, etc.

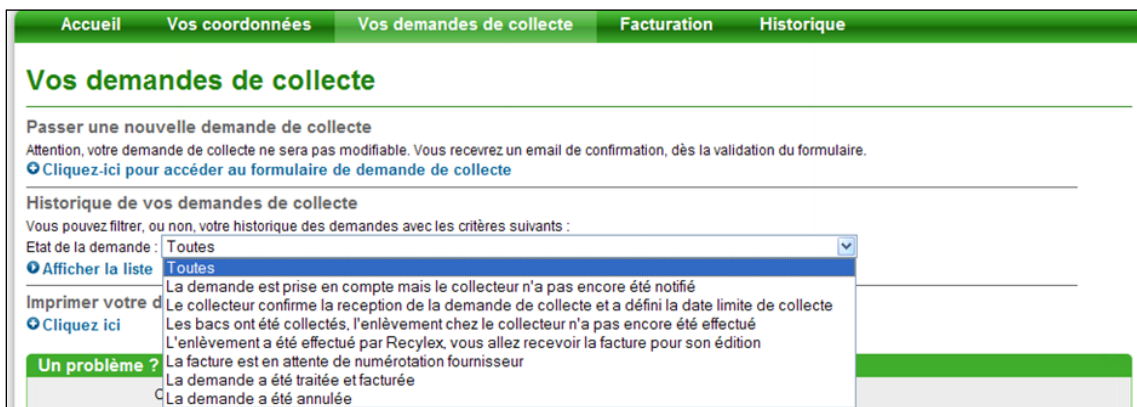
Votre mot de passe est personnalisable dans cette rubrique.



III) Demandes et historique des demandes de collecte

Pour avoir votre historique des demandes, cliquez sur «afficher la liste». Vous aurez l'état d'avancement de l'ensemble de vos demandes d'enlèvements :

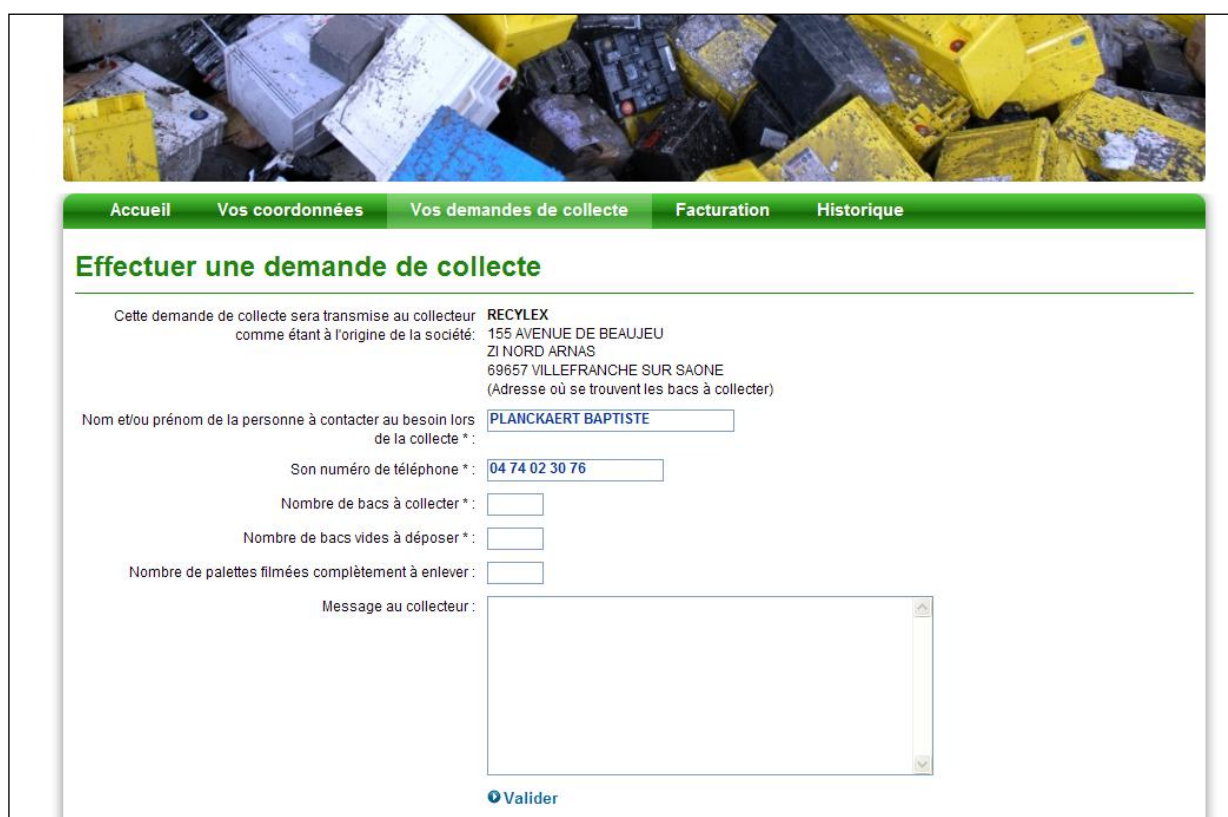
- La demande est prise en compte mais le collecteur n'a pas encore été notifié
- Le collecteur confirme votre demande et a défini la date limite de collecte
- Les bacs ont été collectés, l'enlèvement chez le collecteur n'a pas encore été effectué
- L'enlèvement a été effectué par Recylex, vous allez recevoir la facture pour édition
- La facture est en attente de numérotation fournisseur (mettre votre numéro de facture)
- La demande a été traitée et facturée
- La demande a été annulée



The screenshot shows a web interface with a green navigation bar containing 'Accueil', 'Vos coordonnées', 'Vos demandes de collecte', 'Facturation', and 'Historique'. The main heading is 'Vos demandes de collecte'. Below it, there is a section 'Passer une nouvelle demande de collecte' with a warning and a link to the form. The 'Historique de vos demandes de collecte' section shows a filter dropdown set to 'Toutes' and a list of request statuses: 'La demande est prise en compte mais le collecteur n'a pas encore été notifié', 'Le collecteur confirme la réception de la demande de collecte et a défini la date limite de collecte', 'Les bacs ont été collectés, l'enlèvement chez le collecteur n'a pas encore été effectué', 'L'enlèvement a été effectué par Recylex, vous allez recevoir la facture pour son édition', 'La facture est en attente de numérotation fournisseur', 'La demande a été traitée et facturée', and 'La demande a été annulée'. There are also links for 'Afficher la liste', 'Imprimer votre demande', and 'Un problème ?'.

Pour effectuer une demande de collecte par internet :

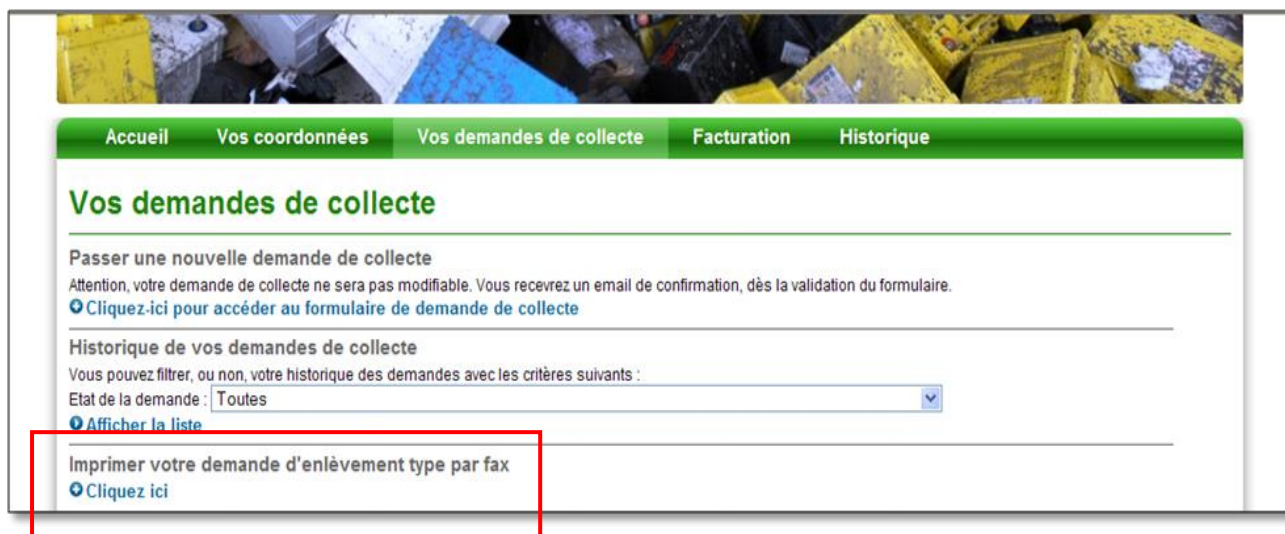
- Cliquez sur « accéder au formulaire de demande de collecte ».
- Indiquer le nombre de bacs à collecter et à déposer.
- Un message éventuel pour le collecteur.
- Cliquer sur « valider » et vous allez recevoir un mail de confirmation de votre demande.
- Vous pourrez ensuite suivre l'état d'avancement de votre demande dans la rubrique « vos demandes de collecte ».



The screenshot shows a web interface with a green navigation bar containing 'Accueil', 'Vos coordonnées', 'Vos demandes de collecte', 'Facturation', and 'Historique'. The main heading is 'Effectuer une demande de collecte'. Below it, there is a section 'Cette demande de collecte sera transmise au collecteur RECYLEX comme étant à l'origine de la société: 155 AVENUE DE BEAUJEU, ZI NORD ARNAS, 69657 VILLEFRANCHE SUR SAONE (Adresse où se trouvent les bacs à collecter)'. The form includes fields for 'Nom et/ou prénom de la personne à contacter au besoin lors de la collecte *' (filled with 'PLANCKAERT BAPTISTE'), 'Son numéro de téléphone *' (filled with '04 74 02 30 76'), 'Nombre de bacs à collecter *', 'Nombre de bacs vides à déposer *', and 'Nombre de palettes filmées complètement à enlever:'. There is also a 'Message au collecteur:' text area. At the bottom, there is a 'Valider' button.

Pour effectuer une demande de collecte par FAX :

Vous pouvez désormais télécharger et imprimer sur votre extranet une demande d'enlèvement type par fax (voir ci-dessous). Vous pourrez aussi trouver ce document dans la rubrique Espace Partenaires de votre site www.collectedebatteries.fr.



Accueil Vos coordonnées Vos demandes de collecte Facturation Historique

Vos demandes de collecte

Passer une nouvelle demande de collecte

Attention, votre demande de collecte ne sera pas modifiable. Vous recevrez un email de confirmation, dès la validation du formulaire.

[Cliquez-ici pour accéder au formulaire de demande de collecte](#)

Historique de vos demandes de collecte

Vous pouvez filtrer, ou non, votre historique des demandes avec les critères suivants :

Etat de la demande :

[Afficher la liste](#)

Imprimer votre demande d'enlèvement type par fax

[Cliquez ici](#)

IV) Service de facturation

Lorsque votre enlèvement sera effectué, vous devrez attendre quelques semaines pour que vos batteries arrivent sur notre site de traitement. A l'arrivée des batteries sur notre site de traitement, vous recevrez un email avec une facture type à nous renvoyer pour votre paiement.

Vous aurez juste à indiquer votre numéro de facture dans la case prévue à cet effet et valider. Votre paiement se fera à réception de votre facture.



RECYLEX Extranet Fournisseur www.collectedebatteries.fr

Jeudi 27 Septembre 2012 - 10h11
Mr baptiste planckaert connecté
[déconnexion](#)

Accueil Vos coordonnées Vos demandes de collecte Facturation Historique

Vos factures pour Recylex

Vous n'avez pas de facture.

V) Statistiques d'enlèvements

Indiquez la date depuis laquelle vous souhaitez avoir votre historique et la date de fin. En cliquant sur « exporter au format CSV » vous aurez vos statistiques sur un fichier Excel.

The screenshot shows the 'Extranet Fournisseur' interface. At the top, there's a header with the RECYLEX logo, the site name 'Extranet Fournisseur', the URL 'www.collectedebatteries.fr', and a user status bar indicating 'Jeudi 27 Septembre 2012 - 10h12', 'Mr baptiste planckaert connecté', and a 'déconnexion' link. Below the header is a large banner image of a ship's deck. A green navigation bar contains links: 'Accueil', 'Vos coordonnées', 'Vos demandes de collecte', 'Facturation', and 'Historique'. The main content area is titled 'Historique de vos collectes'. It features a date range selector with 'Date de collecte, depuis le :', a calendar icon, an input field, 'jusqu'au :', another calendar icon, and an input field. Below this is a 'Rechercher' button. At the bottom, there's an 'Exporter au format CSV' link and a button labeled 'Exporter au format CSV'.

VI) Contactez-nous :

En cas de problème ou pour toute demande d'information, vous pouvez désormais nous écrire via un formulaire de contact, directement depuis votre extranet, ou même depuis le site www.collectedebatteries.fr.

The screenshot shows the 'Vos demandes de collecte' page. The navigation bar is the same as in the previous screenshot. The main content area is titled 'Vos demandes de collecte'. It includes a section 'Passer une nouvelle demande de collecte' with a note: 'Attention, votre demande de collecte ne sera pas modifiable. Vous recevrez un email de confirmation, dès la validation du formulaire.' and a link 'Cliquez-ici pour accéder au formulaire de demande de collecte'. Below this is a section 'Historique de vos demandes de collecte' with a note: 'Vous pouvez filtrer, ou non, votre historique des demandes avec les critères suivants :'. It features a dropdown menu for 'Etat de la demande' set to 'Toutes' and an 'Afficher la liste' link. There's also a section 'Imprimer votre demande d'enlèvement type par fax' with a 'Cliquez ici' link. At the bottom, there's a green bar titled 'Un problème ? Contactez-nous'. Below this is a contact form with fields for 'Civilité *', 'Nom *', 'Prénom *', 'Téléphone *', 'Email *', 'Sujet *', and a 'Message' text area. An 'Envoyer' button is at the bottom right of the form.

Vous pouvez également nous contacter par téléphone au 04 74 02 30 76.